


Borstvoeding geven
op de manier
die bij jou past!

Lactatiekundige Praktijk Haarlemmermeer
www.borstvoedinghaarlemmermeer.nl



Programma

16:00 – 16:30: Wat is icterus?

16:30 – 17:00: Icterus in combinatie met prematuur geboren baby/acties/voorkomen van een icterisch kind;

17:00 – 17:30: Macrosoom/dysmatuur/prematuur geboren baby's/acties;

17:30 – 18:00: De ondervoede baby/voorkomen van ondervoeding bij borstvoeding.

Icterus

Gele verkleuring van de huid

Bijvoeding

Ontlasting

Biliblanket

Oogwit is ook geel

Afbraakproduct bilirubine

Opname ziekenhuis

Hersenschade

Sloom

Krijgen alle baby's op dag 3

Wat is een
fysiologische
icterus?



- Fysiologische icterus -> 3 dagen tot 7 dagen na de geboorte:
- Verhoogde afbraak bilirubine:
- Gele verkleuring van de huid;
- Oogwit ook vaak geel;
- Lever niet rijp -> bilirubine afbreken;
- Uitscheiding via defaecatie

welke baby's
hebben een
verhoogde
kans op een
fysiologische
icterus?

- Prematuur geboren baby's ?
- Borst gevoede baby's ?
- Kinderen geboren na een tang of vacuüm verlossing ?

Meer voeding bij voorkeur meer
Borstvoeding!



Behandeling fysiologische icterus

- Na de geboorte direct aan de borst
- Altijd voeden met borstcompressie
- Na het voeden nog wat druppeltjes melk met de hand afkolven en gelijk in mondje
 - Warm houden van de baby (kruik toevoegen ook al is temp goed)
 - Baby moet poepen!
 - Temperaturen kan helpen zolang geen manipulatie

Acties verhoogd bilirubine voorkomen

Afkolven met de hand



Behandeling fysiologische icterus



Als bili waarden
te hoog worden
(na afname
bloed) ->
opname
ziekenhuis....

In ziekenhuis ->
fototherapie,
infuus en
voeding

Pathologische icterus

Binnen 24 uur na geboorte gele
verkleuring van de huid ->
bloedgroep resus
Antagonisme -> opname ziekenhuis

Fototherapie of bloed wissel
transfusie als
fototherapie en voeding te laat of
onvoldoende
werkt.

Een prematuur
geboren
baby
Na ontslag uit
ziekenhuis



Kahoot.it



Dysmatuur
Macrosoom

Hogere
behoefte
glucose.....

voeding!

Gewichtsverlies van de baby

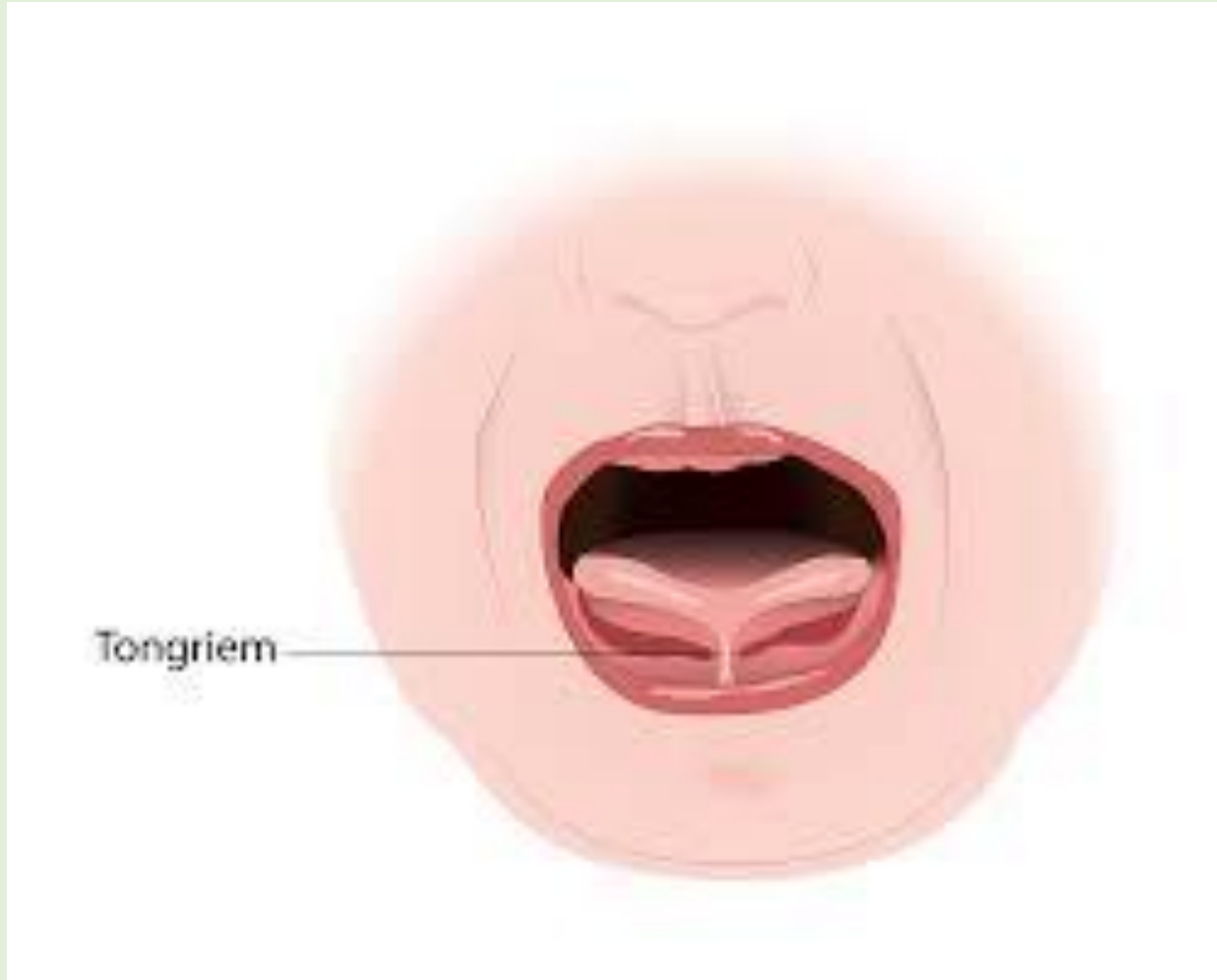


Wat is een normale hoeveelheid gewichtsverlies bij baby's ?

Behandeling fysiologische icterus

Waarom vallen baby's teveel af?

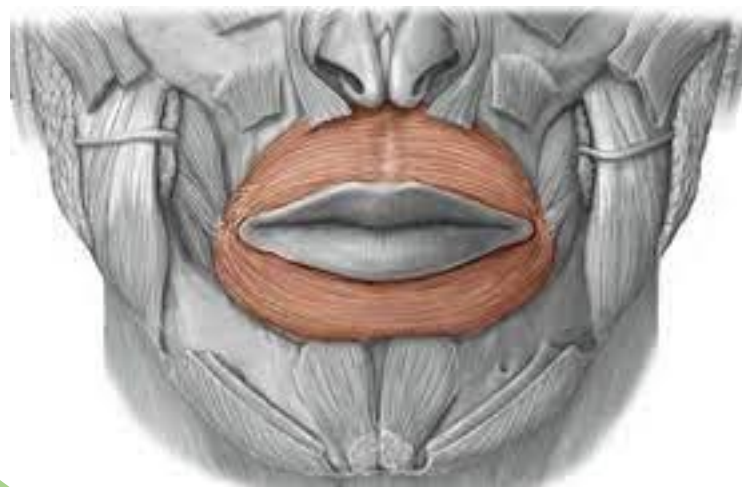
- Verkeerd aanleggen -> (niet effectief drinken)
- Korte tongriem baby *
- Strakke Lipband baby *
 - Te weinig productie
 - Bijvoeding
 - Voeden elke 3 uur
 - Geen kruik
 - Inbakeren



Korte tongriem+ strakke lipband

Strakke Lipband

Obicularis Oris





Voeden met compressie

Krijgt de baby vette
melk als je compressie
toepast?

Compressie altijd!!!!

Gewichtsverlies van de baby



Bij 7% gewichtsverlies schakel een lactatiekundige in!

- Start kolven, gelijk die melk geven!
- Compressie;
- Energie sparen (warmte).

Start kolven

Gewichtsverlies van de baby



Bij 10% gewichtsverlies schakel een lactatiekundige in!

- Start kolven, gelijk die melk geven!
- Komt er geen melk? -> donormelk of kunstvoeding;
- Geef dit met de hulpset! *
- Compressie;
- Energie sparen (warmte).

Start kolven

Hulpset



Ondervoede baby



- Ingezonken ogen
 - Boze blik (frons)
 - Harde lijnen in het gezicht
- Losse huid bij de buik (bolle buik hoort)
 - Slaapt veel
- Uitscheiding niet optimaal (soms uraten)
 - Poept bijna niet
- Vaak wel plassen (niet veel)
- Soms fontanel ingezonken
- Groeit matig of minimaal

Ondervoede baby



Aanlegprobleem oplossen (productie) -> lactatiekundige
Medicatie -> lactatiekundige indien nodig (domperidon,
oxytocine)

Vertrouwen moeder
Effectief kolven


Energie sparen


Voeding -> eerste voeding vaak spugen

Zichtbare intake -> fles -> wel elke 3 uur liever vaker

Wegen dagelijks tot groei en vertrouwen er is
Begeleiding van een lactatiekundige

vertrouwen





Borstvoeding geven
op de manier
die bij jou past!

Lactatiekundige Praktijk Haarlemmermeer
www.borstvoedinghaarlemmermeer.nl